



Semana del 16 al 20 de marzo 2020

Profesores grado tercero.

1. Recorta, colorea y pega en el cuaderno la siguiente imagen.






Tomado de: <https://es.scribd.com/document/395234707/seres-vivos-e-nao-vivos-docx>

2. En el cuaderno: copia el cuadro y completa la información.
 - Menciona los seres vivos y elementos no vivos que observas en la imagen.

Seres vivos	Elementos no vivos

3. Realice con recortes un collage en el cuaderno de los seres vivos.
4. Inventa un crucigrama con algunos elementos no vivos.
5. Complete el cuadro según el ejemplo.
- 5.1 Organiza tus ideas y elabora la ultima casilla, completando el cuadro.

Seres vivos	Igualdad	Criterio de clasificación
   Gato Perro Hámster Tomado de: https://co.pinterest.com/pin/511721576396306430/	Tienen su cuerpo cubierto de pelo, tienen cuatro patas.	Son animales domésticos.
Loro - Águila - Cuervo		
	Todas realizan el proceso de fotosíntesis, tienen raíz, tallo, hojas, flores y fruto.	
Pulpo - Estrella de mar - Caballito de mar.		
		Son animales salvajes.

Tomado de: Ciencia interactiva, 3º, CIENA.